
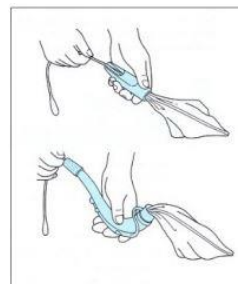


MusikHug

Pflegeanleitung für Saxophon

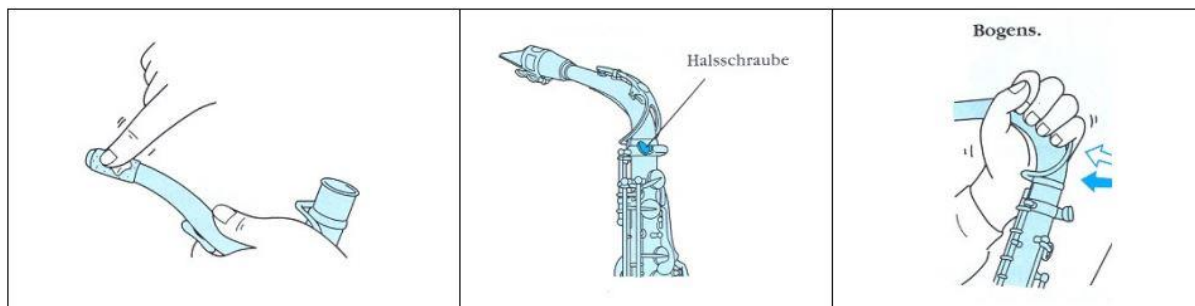
Pflegearbeiten nach dem Spielen

- Entferne das Blatt vom Mundstück.
- Trockne das Mundstück und den S-Bogen innen mit dem kleinen Durchziehwischer ab.
- Trockne das Saxophon innen mit dem grossen Durchziehwischer von unten nach oben ab.
- Wenn die Polster feucht sind, führe ein Tuch zwischen Polster und Tonloch ein und drücke leicht auf die Klappe, um die Feuchtigkeit vollständig zu entfernen.
- Auf die gleiche Weise können „schmatzende“ oder klebende Polster mit einem separat erhältlichen Powderpaper behandelt werden.
- Reinige das Instrument aussen mit beiliegendem Mikrofasertuch (Handschweiss entfernen)
- Lege das Instrument nach dem Spielen zurück in den Koffer



Allgemeine Tipps

- Behandle beim Zusammenstecken von Mundstück und S-Bogen die Korkverbindungen bei Bedarf mit beiliegendem Korkfett. Ist die Verbindung trotzdem noch zu streng, wende dich bitte zur Anpassung an einen Spezialisten.
- Wenn der S-Bogen nicht leichtgängig montiert werden kann, reinige die Verbindungsstellen beidseits gründlich mit dem beiliegenden Mikrofasertuch. Ist die Verbindung danach immer noch zu streng, wende dich bitte zur Anpassung an einen Spezialisten.
- Die Halsschraube ohne eingesetzten S-Bogen nicht anziehen
- Das Instrument trotz Traggurte immer mit mindestens einer Hand sichern.
- Der Genuss von Süssigkeiten oder Süssgetränken vor dem Spielen führt dazu, dass sich Zucker auf den Polsteroberflächen ablagert. Dadurch können Polster verkleben und störende Schmatzgeräusche entstehen, welche nur mittels aufwändiger Reparatur behoben werden können. Deshalb sollte jeweils vor dem Spielen der Mund gereinigt werden.



Wartung

Das Instrument sollte **regelmässig nach 2-3 Jahren** vom Spezialisten kontrolliert werden. Dabei wird der Zustand der Polster und der Mechanik überprüft. Polster haben eine begrenzte Lebensdauer, abhängig von Spielintensität, Speichel und Pflege, und müssen von Zeit zu Zeit ersetzt werden.

Bei Beachtung dieser Empfehlungen und einer korrekten Pflege können die Lebensdauer des Instruments wesentlich erhöht und die Unterhaltskosten minimiert werden.

Für Fragen zur Instrumentenpflege oder –wartung stehen dir unsere Spezialisten gerne zur Verfügung.

Wir wünschen dir viel Freude mit deinem Instrument!