
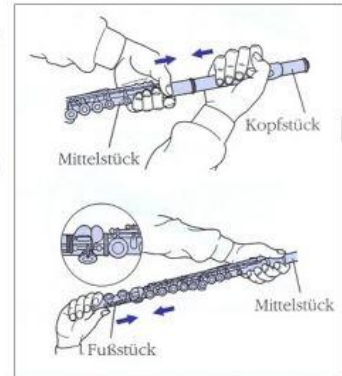


MusikHug

Pflegeanleitung für Querflöte





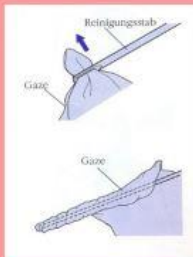
Zuerst die Verbindungsflächen mit dem Mikrofasertuch reinigen.
Beim Zusammenstecken die Klappen nicht berühren!



Denke daran: Fingerringe zum Spielen ausziehen!



Nach dem Spielen innen mit dem Reinigungsstab und der weissen Gaze trocknen



Das feuchte Tuch nicht in das Etui legen!

